


# Luna 400/1

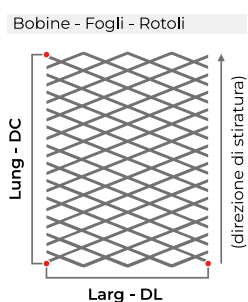
Linea Ultra limites



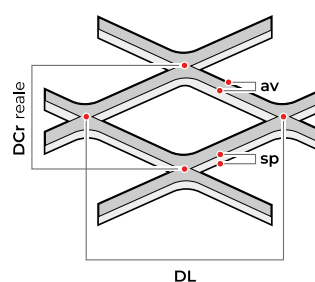
## Riferimenti

<b>Nome</b>	= Geom DL x DCn (DCr) - av x sp
<b>Geom</b>	= Esagonale, Romboidale, Quadra, Tonda, Spianata
<b>DL</b>	= Diagonale Lunga
<b>DCn</b>	= Diagonale Corta nominale (riferimento interno)
<b>DCr</b>	= Diagonale Corta reale
<b>av</b>	= Avanzamento
<b>sp</b>	= Spessore
<b>spFin</b>	= Spessore finale
<b>v/p %</b>	= % vuoto su pieno
<b>Larg - DL</b>	= Larghezza in direzione DL
<b>Lung - DC</b>	= Lunghezza in direzione DC (direzione di stiratura)

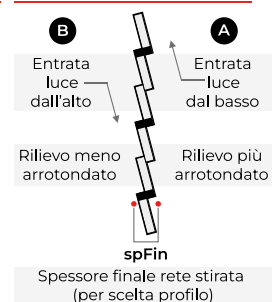
## Dimensioni



## Dimensione maglia



## Facciata a vista



Prodotto  
T 400 x

Material  
Alluminic