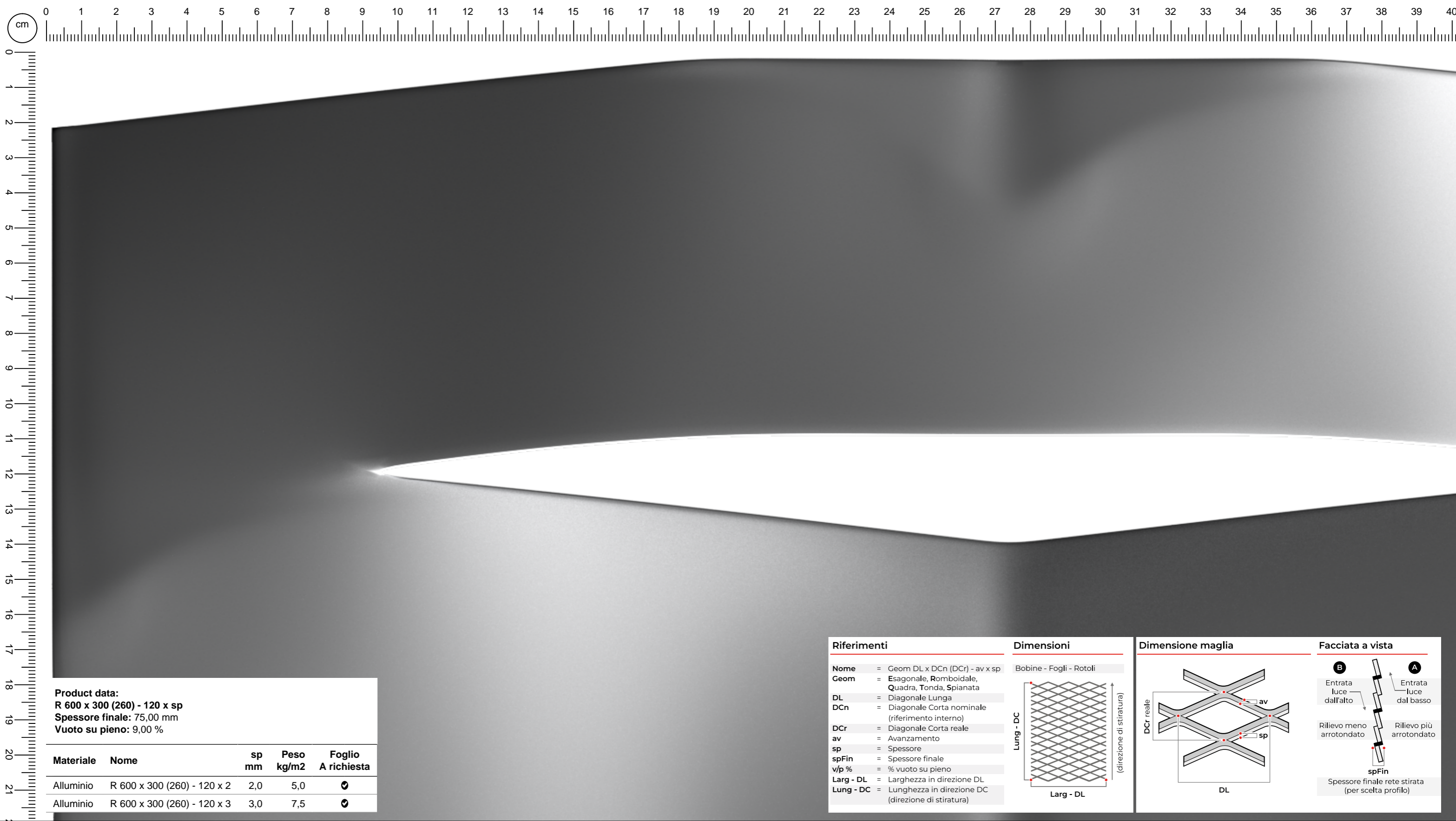


Arena 600

Linea Ultra limites



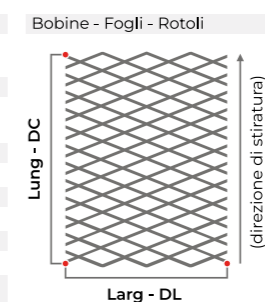
Product data:
R 600 x 300 (260) - 120 x sp
Spessore finale: 75,00 mm
Vuoto su pieno: 9,00 %

Materiale	Nome	sp mm	Peso kg/m ²	Foglio A richiesta
Alluminio	R 600 x 300 (260) - 120 x 2	2,0	5,0	☑
Alluminio	R 600 x 300 (260) - 120 x 3	3,0	7,5	☑

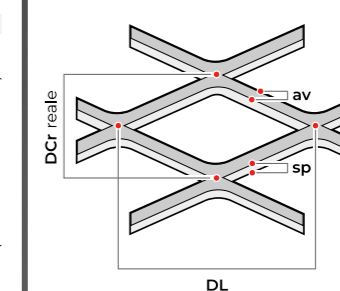
Riferimenti

Nome = Geom DL x DCn (DCr) - av x sp
Geom = Esagonale, Romboidale, Quadra, Tonda, Spianata
DL = Diagonale Lunga
DCn = Diagonale Corta nominale (riferimento interno)
DCr = Diagonale Corta reale
av = Avanzamento
sp = Spessore
spFin = Spessore finale
v/p % = % vuoto su pieno
Larg - DL = Larghezza in direzione DL
Lung - DC = Lunghezza in direzione DC (direzione di stiratura)

Dimensioni



Dimensione maglia



Facciata a vista

